

# لمحات احصائية



## المحتويات

١- التقديم	٢- الناتج المحلي الحقيقي	٣- الموازنة العامة للدولة	٤- ميزان المدفوعات	٥- قناة السويس
٦- السكان وقوة العمل	٧- أهم التغيرات في أسعار الكوريدور	٨- أسعار صرف العملات	٩- معدل التضخم	١٠- مؤشرات البورصة المصرية
١١- تعاملات المستثمرين	١٢- مؤشرات البورصة العالمية	١٣- أسعار السلع العالمية	١٤- السياحة	١٥- صافي الاحتياطيات الدولية

## تقديم

قررت الإدارة الجديدة للبلاد منذ اضطلاعها بمهام منصبها في منتصف يوليو ٢٠١٣ اعتماد استراتيجية جديدة لمواجهة الاختلالات الرئيسية للاقتصاد الكلى والنمو الاقتصادي البطيء وارتفاع معدلات الفقر حيث يتمثل جوهر هذه الاستراتيجية الجديدة في العمل بسياسات مالية ونقدية رصينة من خلال ضخ موارد جديدة تأتي من الخارج بهدف تحفيز الاقتصاد من خلال استثمار العام في البنية التحتية وترشيد النفقات عن طريق إزالة التشوهات الكبيرة التي يعانى منها الاقتصاد المصري ( دعم الطاقة على سبيل المثال ) وإعادة تخصيص النفقات لصالح القطاعات الاجتماعية ( مجال الصحة على سبيل المثال )

في ظل هذه الظروف يسر بنك الاستثمار القومي اصدار هذه "اللمحات الإحصائية" الجديدة لإعطاء فكرة موجزة عن أهم التطورات التي تطرأ على القطاعات الاقتصادية الرئيسية.

### محمود منتصر

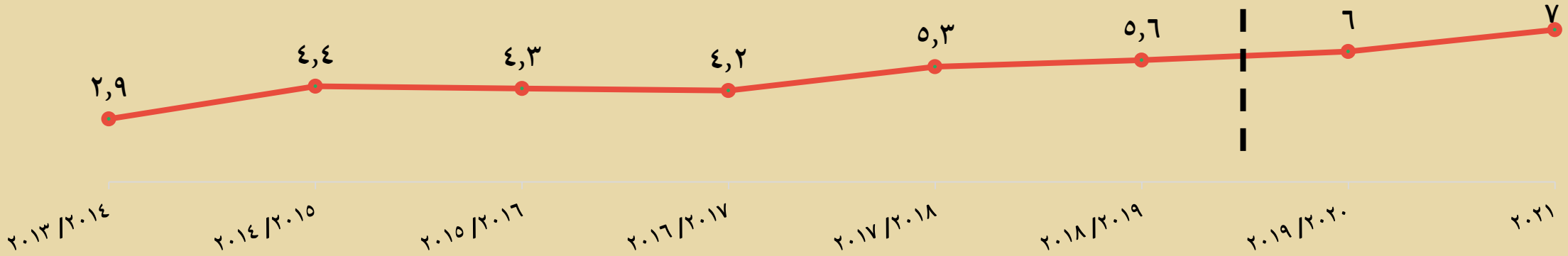
نائب رئيس مجلس الإدارة والعضو المنتدب

اللمحات الإحصائية تعنى بتقديم أحدث التطورات التي تطرأ على الاقتصاد المصري وقطاعاته المختلفة شهريا، يتم نشر اللمحات الاقتصادية لأغراض بحثية فقط ولا تعكس بالضرورة الرأي الرسمي لبنك الاستثمار القومي.

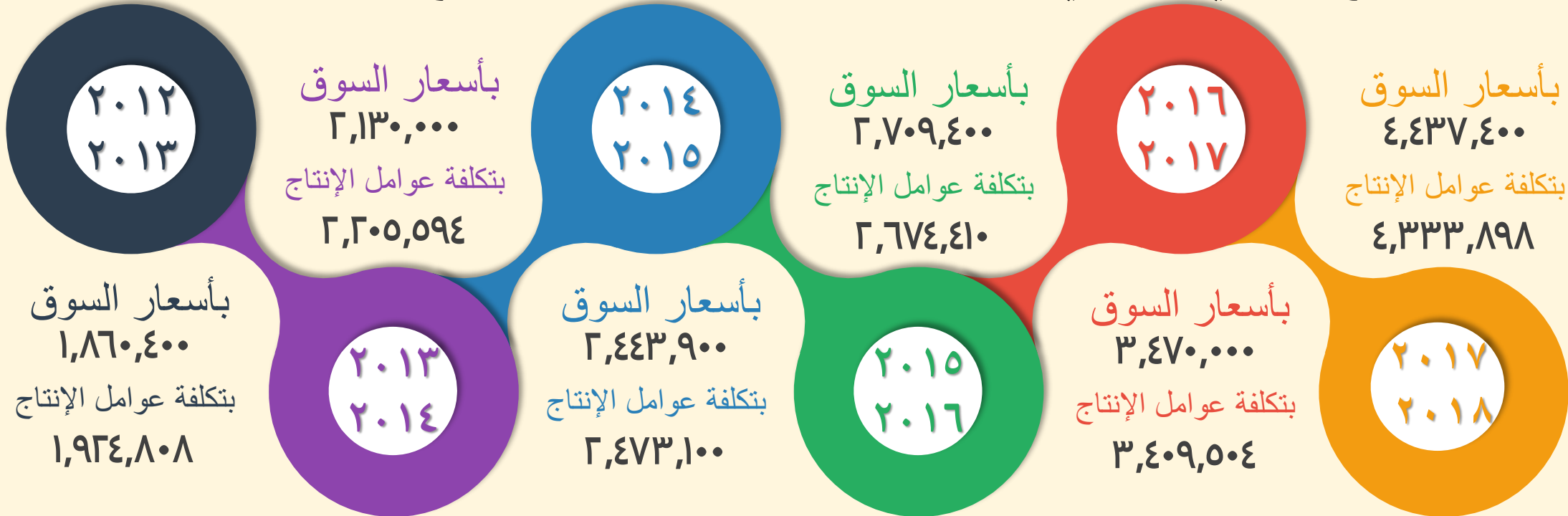
حقوق التأليف والنشر محفوظة للدعم الفني للاستثمار، قطاع الاستثمار والموارد، بنك الاستثمار القومي، ولا يجوز نسخ أي جزء من هذا الإصدار أو إعادة نشره، كليا أو جزئيا، بدون موافقة خطية من بنك الاستثمار القومي.

جميع الأعداد السابقة متاحة على الموقع الإلكتروني للبنك [www.nib.gov.eg](http://www.nib.gov.eg)

## معدلات نمو الناتج المحلي الإجمالي بسعر السوق

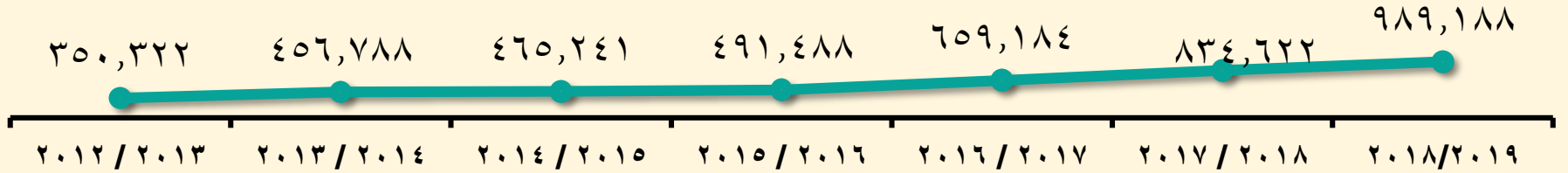


## الناتج المحلي الحقيقي بأسعار السوق وتكلفة عوامل الإنتاج بالمليون جنيه




## تطور الإيرادات والمصروفات خلال السنوات الماضية بالمليار جنيه

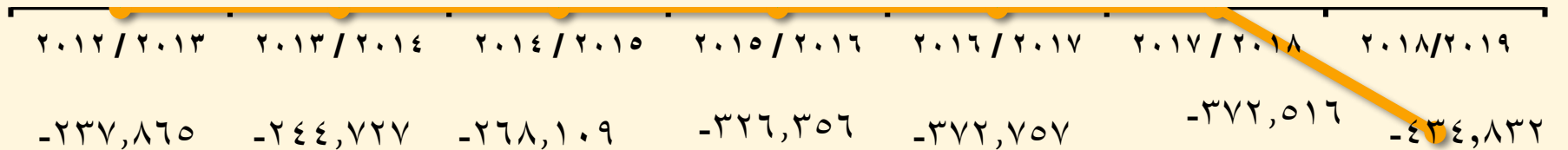
اجمالي  
الإيرادات



اجمالي  
المصروفات



العجز  
النقدي



## تطور ميزان المدفوعات بشقيه الجاري والرأسمالي بالمليون دولار

الميزان الكلي

حقق ميزان المدفوعات عجزا كليا بلغ نحو ١,٨ مليار دولار أي نحو ٠,٦ % من الناتج المحلي خلال النصف الأول من العام المالي ٢٠١٨/ ٢٠١٩

الميزان الجاري

العجز في الميزان الجاري سجل ٣,٩ مليار دولار خلال النصف الأول من العام المالي ٢٠١٨/ ٢٠١٩ مقابل ٣,٥ مليار دولار مقارنة بنفس الفترة خلال العام المالي السابق

ميزان المعاملات الرأسمالية

تحقق تدفقات للداخل في الميزان الرأسمالي ليحقق نحو ١,٨ مليار دولار خلال النصف الأول من العام المالي ٢٠١٨/ ٢٠١٩

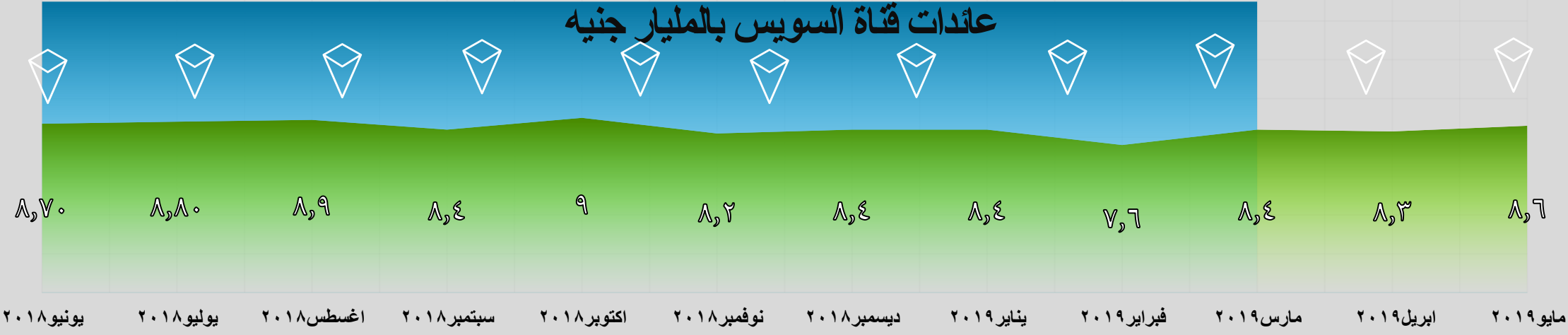


ميزان المعاملات الرأسمالية

الميزان الجاري

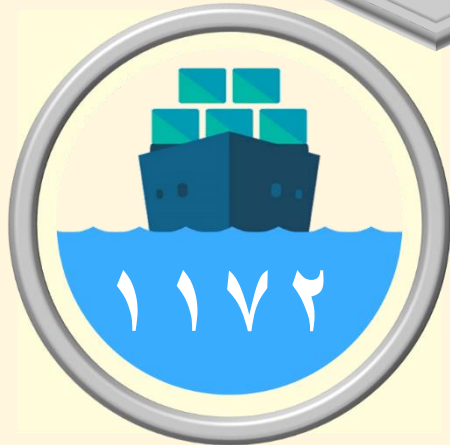
الميزان الكلي

## عائدات قناة السويس بالمليار جنيه



عدد السفن العابرة  
مايو ٢٠١٩

عدد السفن العابرة  
مايو ٢٠١٨




السفن الأخرى

ناقلات البترول

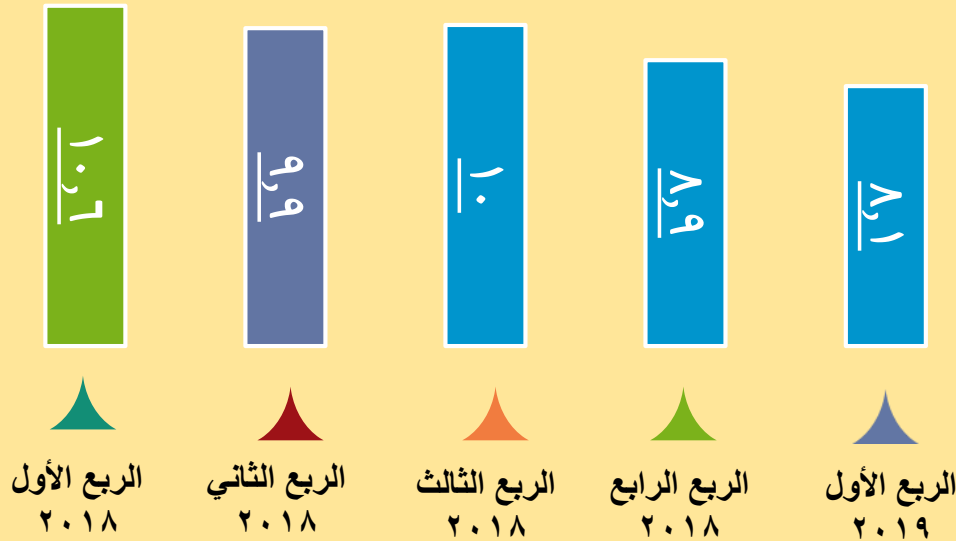
السفن الأخرى

ناقلات البترول

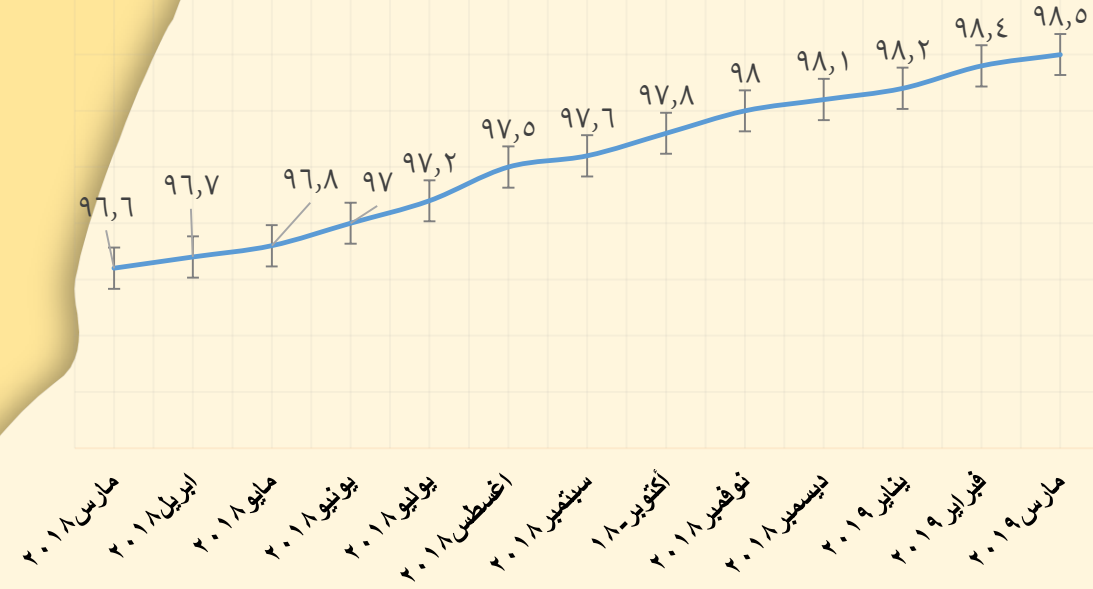
## ارتفاع أعداد الذكور والإناث (مليون نسمة)




## معدل البطالة %



## تطور أعداد السكان





## قوة العمل

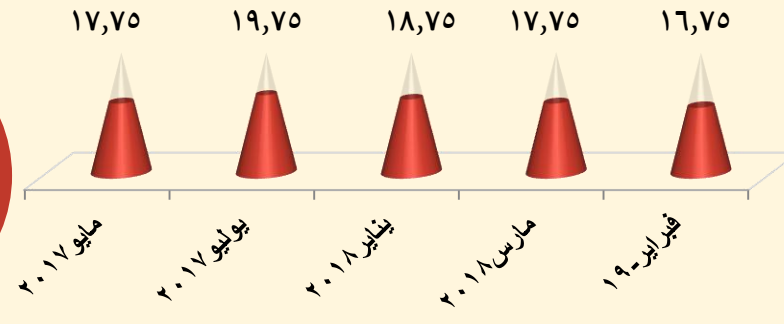




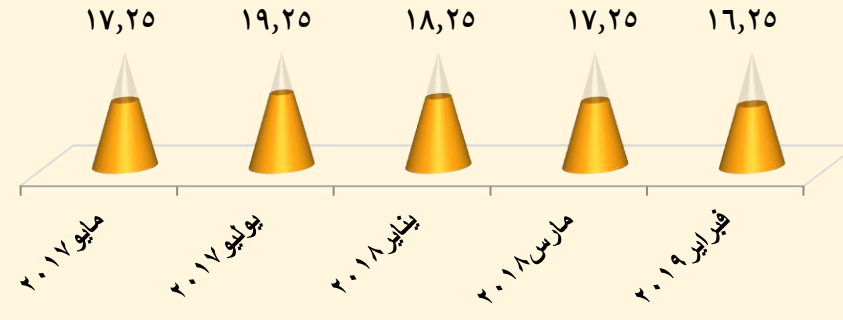
## تطور أسعار الكوريدور



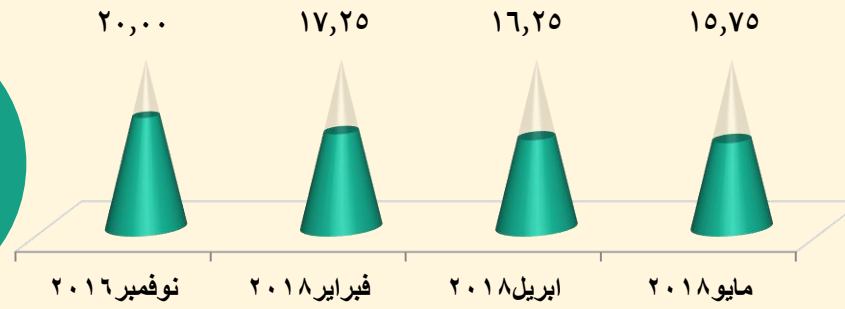
سعر عائد الإيداع



سعر عائد الاقتراض



سعر خصم  
البنك المركزي



سعر العائد  
على شهادات الاستثمار

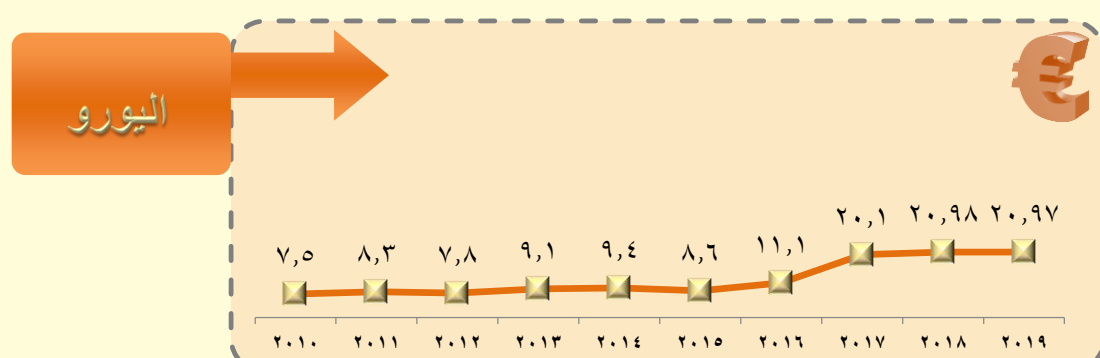
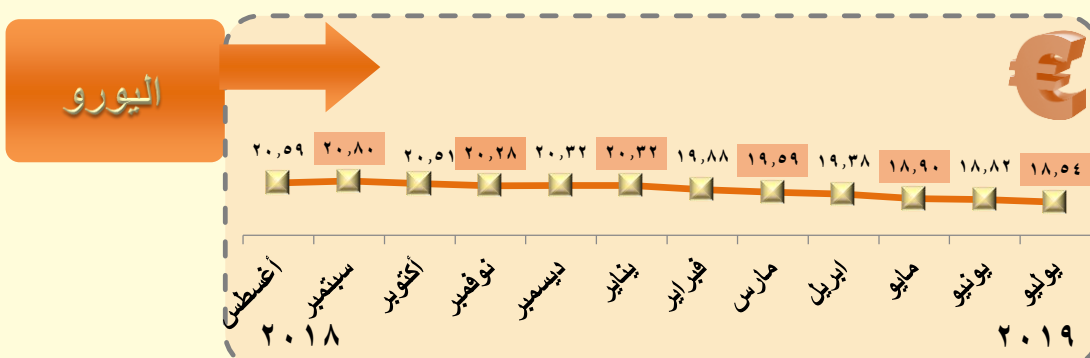
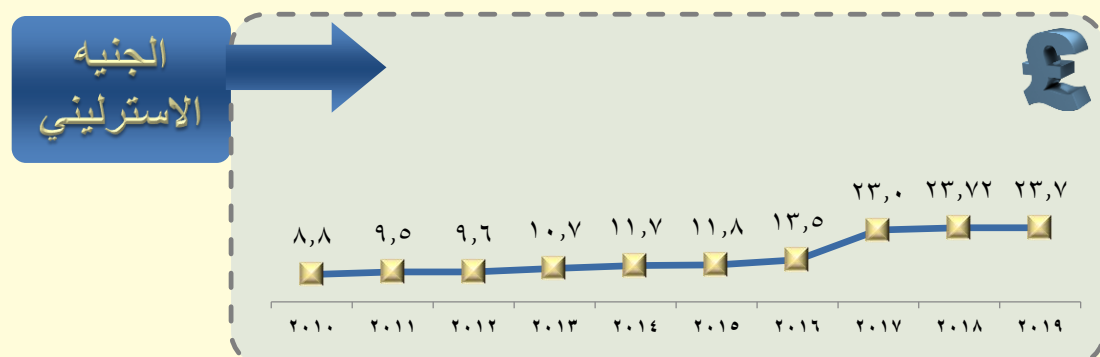
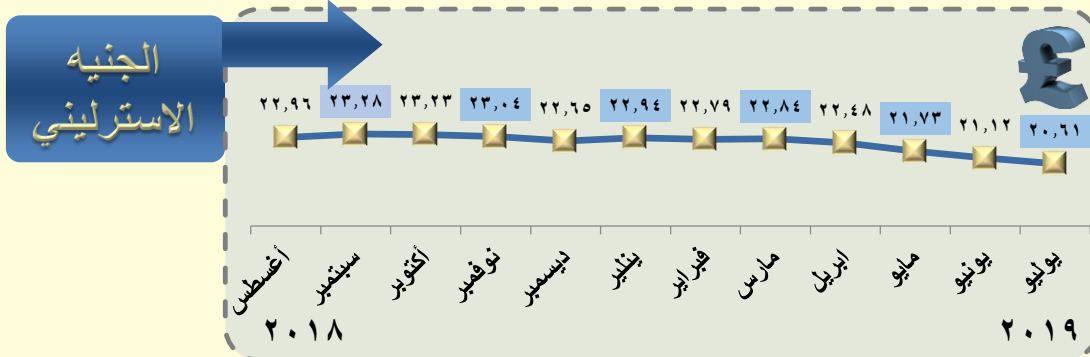
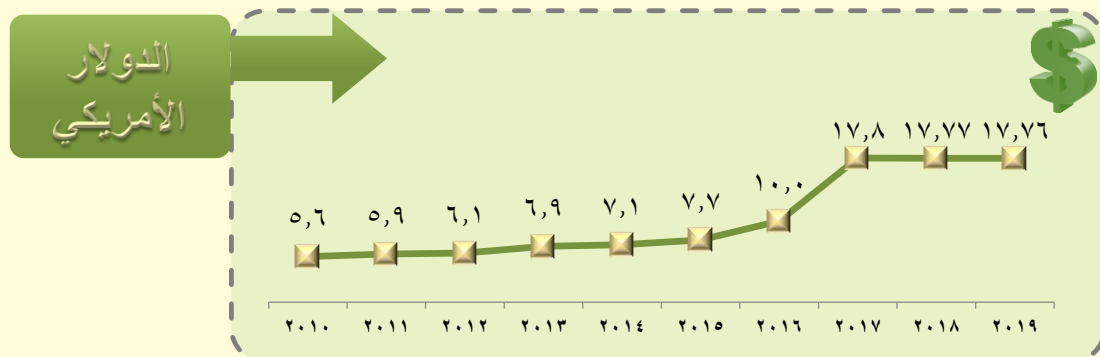
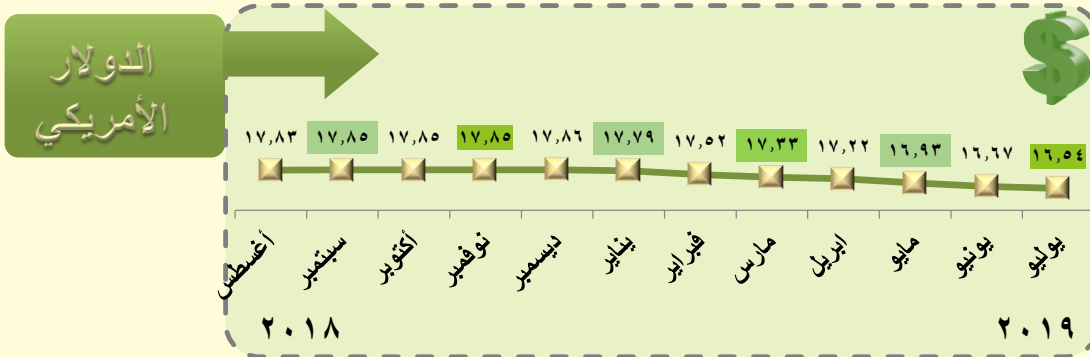
اغسطس ٢٠١٩

# أسعار صرف العملات

# لمحات إحصائية

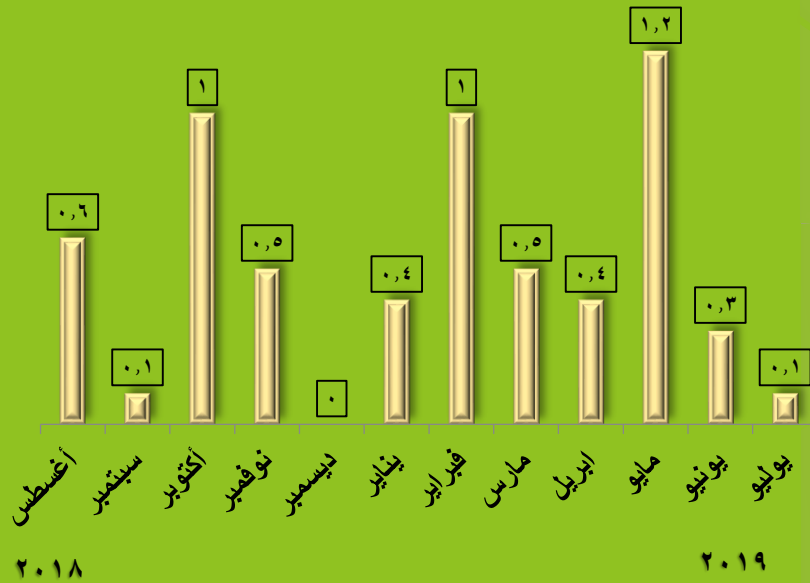
متوسط أسعار صرف العملات  
محليا خلال العام

متوسط أسعار صرف العملات  
محليا خلال عشر سنوات



## معدلات التضخم لإجمالي الجمهورية (السنوي والشهري) لأسعار المستهلكين %

معدل التضخم الشهري



معدل التضخم السنوي

معدلات  
التضخم

## معدل التضخم السنوي

انخفض المعدل السنوي للتضخم الأساسي مسجلا ٥,٩% في يوليو ٢٠١٩ مقابل ٦,٤% في يونيو ٢٠١٩.

## معدل التضخم الشهري

سجل المعدل الشهري الأساسي لأسعار المستهلكين للتضخم انخفاضا ليصل الى ٠,١% في يوليو ٢٠١٩ مقابل ٠,٣% في يونيو ٢٠١٩.

## مؤشرات البورصة المصرية خلال تعاملات شهر يوليو



سعر الفتح      سعر الإغلاق      أعلى سعر      أقل سعر

## تعاملات المستثمرين



يوليو ٢٠١٩ يونيو ٢٠١٩

السوق

٢٠,٢ ٤٦,٣

قيمة التداول بالمليار جنيه

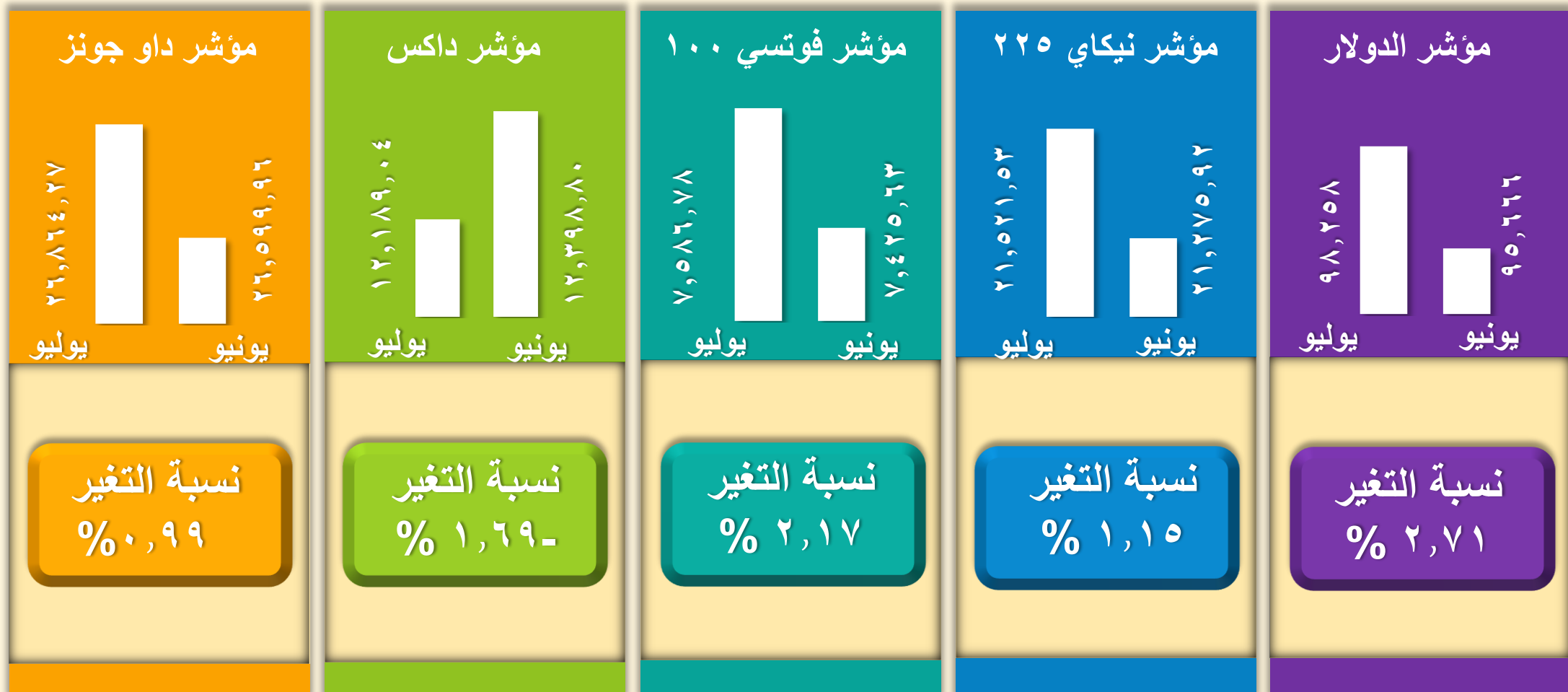
٢,١٩٨ ٣,٨٥٥

كمية التداول بالمليون ورقة

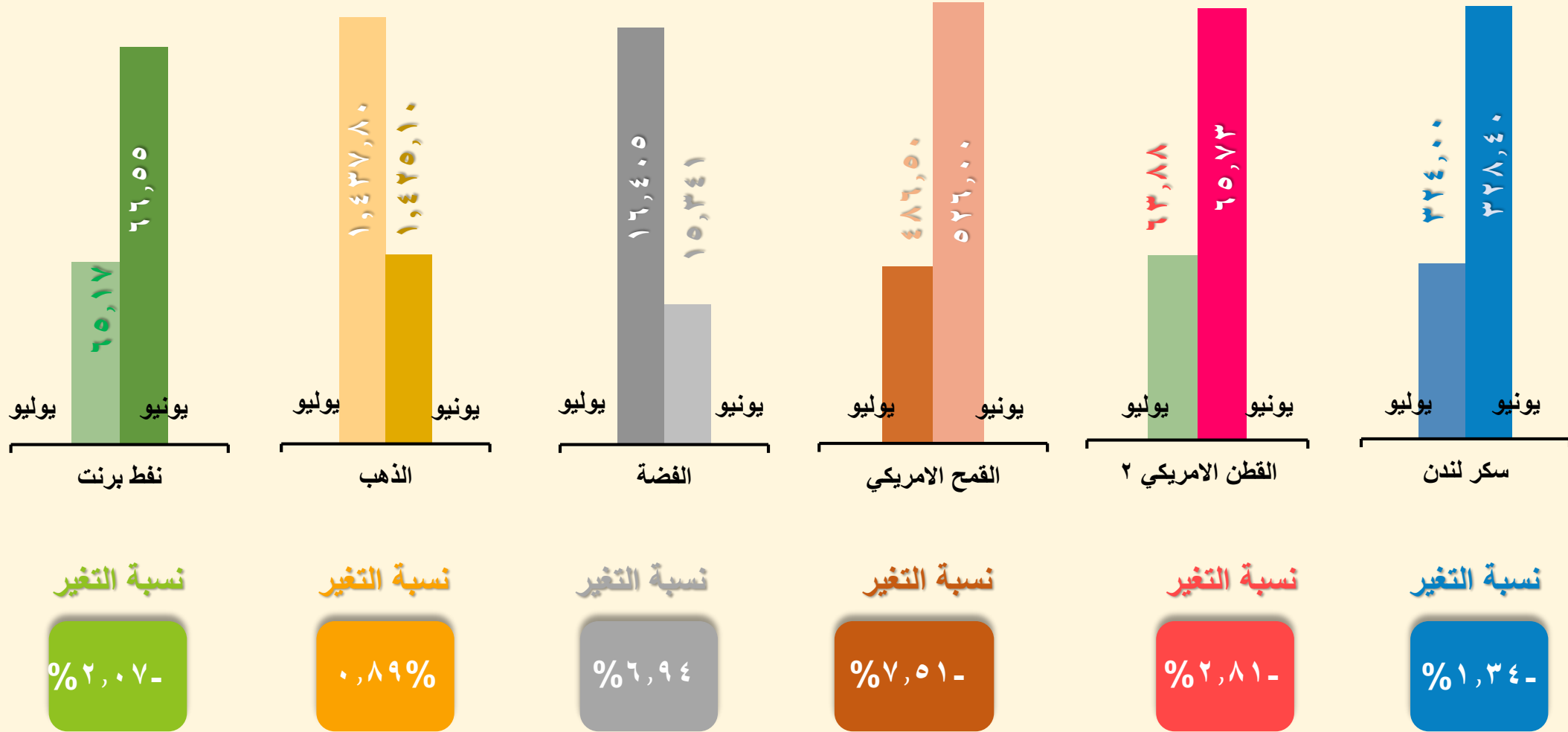
٠. ٢٨٣ ٠. ٣٣٣

عدد العمليات بالمليون

## مؤشرات البورصة العالمية خلال يونيو و يوليو ٢٠١٩

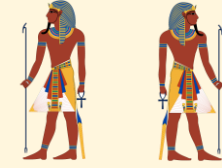


## أسعار السلع العالمية بالدولار خلال شهري يونيو و يوليو ٢٠١٩





## عدد السائحين والليالي السياحية بالألف



٢٠١٥/٢٠١٤

٢٠١٦/٢٠١٥

٢٠١٧/٢٠١٦

٢٠١٨/٢٠١٧

عدد السائحين (بالألف سائح)



عدد الليالي السياحية (بالألف ليلة)





# صافي الاحتياطات الدولية بالمليار دولار

